



# Kanlux




Kanlux SMART

## ÚJ Kanlux SMART fényforrások



# Kanlux

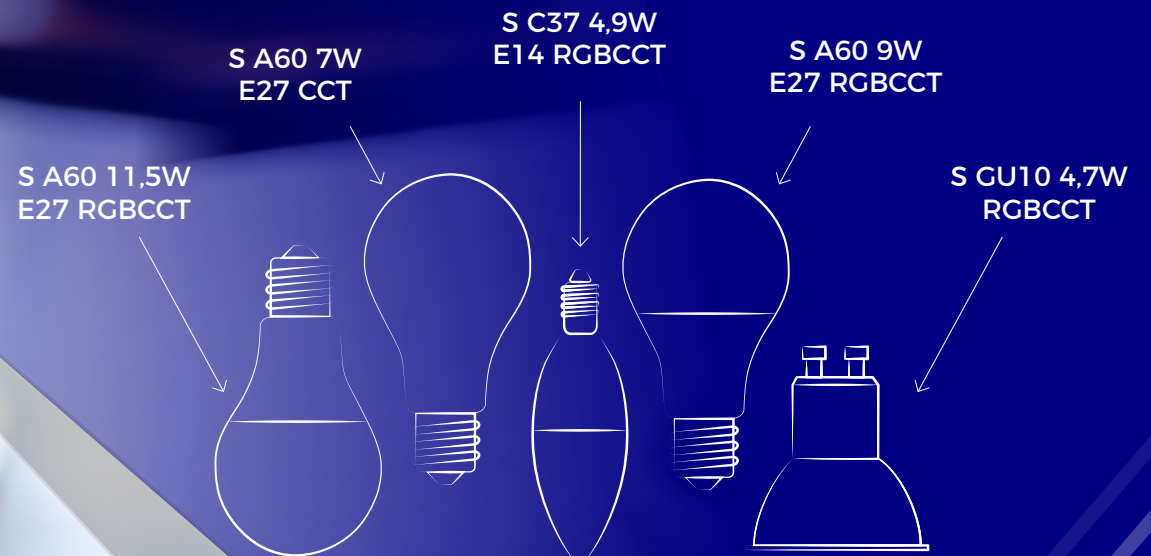


**Vezérelj a Kanlux SMART  
termékeket a SMART LIFE  
mobilalkalmazás segítségével**



# Kanlux

## Wi-Fi 2.4GHz és Bluetooth technológián keresztül vezérelt Kanlux SMART fényforrások





## Hogyan lehet hozzáadni a fényforrást a SMART LIFE alkalmazáshoz?

1



Töltse le a SMART LIFE alkalmazást az App Store-ból vagy a Google Play Store-ból.  
Regisztrálja felhasználói fiókját és jelentkezzen be az alkalmazásba.

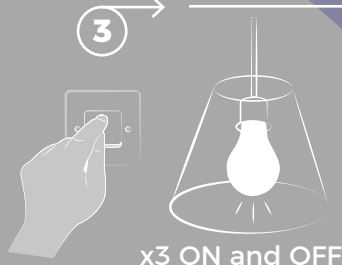
2



Csavarja be a párosított fényforrást a lámpatestbe.  
Nyomja meg a „+” jelet a képernyő jobb felső sarkában.

Válassza ki a „Világítás” kategóriát,  
majd a „BLE + WiFi világítás” típust.

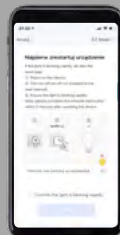
3



Erősítse meg, hogy a készülék készen áll a párosításra  
(a fényforrás gyorsan villog).

Ha a fényforrás nem kezd gyorsan villogni, 3-szor kapcsolja be és ki a lámpát a hagyományos villanykapcsoló használatával.  
Ez visszaállítja a fényforrást, és párosításra kész állapotba helyezi.

4























Válassza ki a Wi-Fi hálózatot és írja be a jelszót.

Ne feledje, hogy a Kanlux SMART készülékek Wi-Fi 2,4 GHz sávban működnek. A képernyőn megjelenik a visszaszámlálást és a párosítás szakaszait bemutató ablak.

Rendelje a készüléket otthona egyik helyiségéhez, és kezdje vezérelni a Kanlux SMART fényforrást az alkalmazás segítségével.



## Műszaki adatok:


								
 	<b>33641</b> S A60 9W E27 RGCCT	9W	E27	806lm	2700K - 6500K	180		
 	<b>33642</b> S A60 11,5W E27 RGCCT	11,5W	E27	1055lm	2700K - 6500K	180		
	<b>33640</b> S A60 7W E27 CCT	7W	E27	806lm	2700K - 6500K	320		
 	<b>33644</b> S C37 4,9W E14 RGCCT	4,9W	E14	470lm	2700K - 6500K	180		
 	<b>33643</b> S GU10 4,7W RGCCT	4,7W	GU10	325lm	2700K - 6500K	110		



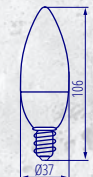
S A60 9W  
E27 RGCCT



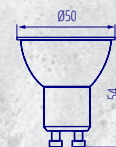
S A60 11,5W  
E27 RGCCT



S A60 7W  
E27 CCT



S C37 4,9W  
E14 RGCCT




S GU10 4,7W  
RGCCT

## Paraméterek:

- Tápellátás 220-240V~ 50Hz,
- Élettartam: >15000h
- Bekapcs./kikapcs. ciklusok száma: ≥25000
- **Wi-Fi 2,4 GHz 16dBm**
- **Bluetooth**



# Kanlux



Vezérelheti otthona világítását hangjával.

**A Kanlux SMART fényforrások együttműködnek az Amazon Alexa és a Google Home platformokkal.**

# Kanlux

→ **A RGB, CCT, DIMM fényforrások funkciói**  
Játsszon a fény színével, válassza a fehér színt vagy egyet a 16 millió szín közül a hangulatához és tevékenységéhez legoptimálisabb árnyalat megtalálása érdekében.





→ **„Terv-ütemterv” funkció**

Állítsa be az ébredés és az elalvás mindennapi rituáléját, amely során a fény, évszaktól függetlenül fokozatosan az éjszakai pihenés vagy a reggeli aktivitás állapotába vezeti Önt.

→ **„Visszaszámlálás” funkció**

Programozza be azt az időpontot, amikor a fény automatikusan kikapcsol.

→ **„Automatizálás/Tap-to-Run” intelligens eseménykapcsolási funkció**

Automatizálja otthona világítását, kapcsolja össze az eseményeket, például a napszakot az Ön által otthonában töltött időszakokkal: legyen világos, amikor Önnek szüksége van rá, és kapcsolódjon le a fény, minden lámpa, amikor már senki nincs otthon.

→ **„Jelenetek” funkció**

Használja a nyolc előre definiált, programozott fényparaméterekkel rendelkező jelenet egyikét, amelyek megfelelő fényt biztosítanak a munkavégzéshez, az esti pihenéshez vagy a barátokkal való együttléthez.



# Kanlux

## → „Bioritmus” funkció

A fény szabályozza a napi ritmusunkat.  
Vigyázzon az egészségére és állítsa be a fényt,  
amely tökéletesen illik Önhöz és az Ön ritmusához.



# Kanlux



Kanlux SMART



kanlux.hu